

ГОРИЗОНТАЛЬНЫЕ ДЕРЕВЯННЫЕ ЖАЛЮЗИ

описание и техническая
информация



25 мм



50 мм

Amilux®

• ВВЕДЕНИЕ	2.3
• ОБЩЕЕ ОПИСАНИЕ ПРОДУКЦИИ	
• ОБЗОР МОДЕЛЕЙ	2.5
• ДЕРЕВЯННЫЕ ЖАЛЮЗИ 25 ММ	2.6
• УПРАВЛЕНИЕ: КОРД/ПОВОДОК	
• УПРАВЛЕНИЕ: ЭЛЕКТРОПРИВОД	
• ДОПОЛНИТЕЛЬНЫЕ ОПЦИИ	
• ЗАМЕРЫ, ВАРИАНТЫ МОНТАЖА	
• ДЕРЕВЯННЫЕ ЖАЛЮЗИ 50 ММ	2.10
• МОДЕЛЬ СТАНДАРТ	
• УПРАВЛЕНИЕ: КОРДЫ	
• ДОПОЛНИТЕЛЬНЫЕ ОПЦИИ	
• УПРАВЛЕНИЕ: ЭЛЕКТРОПРИВОД	
• ЗАМЕРЫ, ВАРИАНТЫ МОНТАЖА	
• МОДЕЛЬ РЕТРО	2.13
• УПРАВЛЕНИЕ: КОРДЫ	
• ЗАМЕРЫ, ВАРИАНТЫ МОНТАЖА	
• ИНФОРМАЦИЯ О ЦЕНАХ	2.15
• РАСЧЕТ СТОИМОСТИ ДЕРЕВЯННЫХ ЖАЛЮЗИ	
• ПРЕЙСКУРАНТ	
• БЛАНК ЗАКАЗА ДЕРЕВЯННЫХ ЖАЛЮЗИ	

ПРИЛОЖЕНИЕ: ТАБЛИЦА СОЧЕТАНИЙ ПО ЦВЕТУ КОМПЛЕКТУЮЩИХ ДЕРЕВЯННЫХ ЖАЛЮЗИ AMILUX





ДЕРЕВЯННЫЕ ЖАЛЮЗИ

Деревянные жалюзи Amilux – это горизонтальные жалюзи, выполненные из натуральных материалов – дерева или бамбука - и созданные для солнцезащиты и уюта нашего дома и офиса. Обладают множеством достоинств, главные из которых:

ФУНКЦИОНАЛЬНОСТЬ

- Элегантная конструкция жалюзи в сочетании с идеальной адаптацией в интерьере любого класса
- Отличная гарантия солнцезащиты и затенения помещений посредством поворота/подъема ламелей
- Модели с узкими 25мм или широкими 50 мм деревянными ламелями
- Модели с закрытым или открытым механизмом управления
- Разные способы управления и монтажа
- Дополнительные возможности: боковая или нижняя фиксация жалюзи

ДОЛГОВЕЧНОСТЬ

- Качественные комплектующие материалы, прочные механические и электрические механизмы управления
- Специальное лаковое покрытие защищает тонированную древесину от выцветания и повышает ее влагостойкость
- Легкий способ установки и демонтажа деревянных жалюзи – доступная инструкция в помощь
- Удобное электрическое управление деревянными жалюзи большого размера

ДЕКОРАТИВНОСТЬ

- Разнообразие натуральных оттенков древесины и бамбука в коллекции Amilux
- Роскошь натурального материала жалюзи, сочетаемость по цвету деревянных компонентов
- Декоративное оформление верхнего стального карниза с помощью деревянной планки (валанса) в цвет ламелей, нижнего карниза
- Винтажная модель РЕТРО с видимым механизмом управления
- Модель ДЕКОР, оформленная декоративной лесенкой – тесьмой





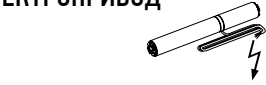

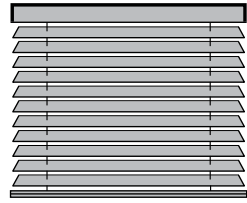
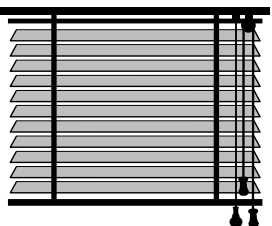
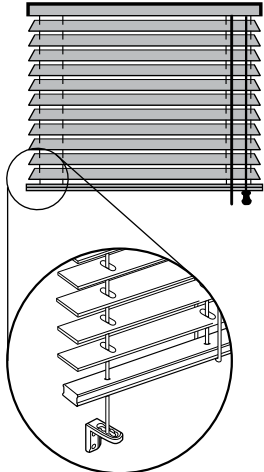
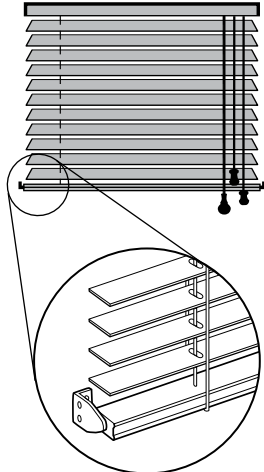

КАК ПРАВИЛЬНО ЗАКАЗАТЬ ДЕРЕВЯННЫЕ ЖАЛЮЗИ AMILUX?

- 1.** В зависимости от места установки изделия (снаружи/внутри проема или на раму окна) и вида предполагаемого изделия определите нужную вам **МОДЕЛЬ**.
- 2.** Если размеры изделия невелики, выберите модель с ламелями 25 мм; если размеры изделия среднего или большого размера, выберите модель с ламелями 50 мм.
- 3.** Если для выбранной вами Модели предложено несколько способов управления (механическое/электрическое), выберите нужное вам **УПРАВЛЕНИЕ**.
- 4.** Если необходима дополнительная фиксация изделия выберите **ВАРИАНТ БОКОВОЙ ФИКСАЦИИ** или **НИЖНЕЙ ФИКСАЦИИ**.
- 5.** Стандартные деревянные жалюзи изготавливаются с фронтальным декоративным **ВАЛАНСОМ**, Если понадобится декорирование верхнего стального карниза с боковых сторон, отметьте что вам нужен: угловой валанс.
- 6.** Деревянные жалюзи 25/50 мм имеют универсальные кронштейны для крепления внутри или снаружи проема. Для установки на раму ПВХ небольших изделий 25 мм без сверления, вы можете выбрать верхние крепления ПВХ. При этом, по чертежу габаритных размеров выбранной вами модели убедитесь, что заказанные вами жалюзи не будут препятствовать открыванию окна.
- 7.** Произведите **ЗАМЕРЫ** вашего окна/проема согласно нашим рекомендациям и чертежам к соответствующим моделям деревянных жалюзи.
- 8.** Обратите внимание на то, не нарушают ли ваши замеры **ПРЕДЕЛЬНЫЕ ОГРАНИЧЕНИЯ** для выбранной вами модели – см. соответствующую таблицу предельных размеров.
- 9.** Подробно заполните **БЛАНК ЗАКАЗА**, сообщив все необходимые сведения: модель, размеры; сторону и длину управления (слева/справа); код цвета дерева и ширину ламелей 25/50 мм; дополнительные опции.
- 10.** Сведения о стоимости вашего заказа вы можете получить самостоятельно, следуя нашим рекомендациям – см. **РАСЧЕТ СТОИМОСТИ** и прилагаемый прейскурант.
- 11.** Если вы затрудняетесь составить заказ по каким-либо причинам, незамедлительно обращайтесь в контактную службу поставщика. Мы постараемся решить ваши проблемы!





**МОДЕЛИ ДЕРЕВЯННЫХ
ЖАЛЮЗИ 25/50 ММ**

УПРАВЛЕНИЕ:	КОРД / ПОВОДОК	КОРДЫ	ЭЛЕКТРОПРИВОД
ДЕРЕВЯННЫЕ ЖАЛЮЗИ 25 ММ			
ДЕРЕВЯННЫЕ ЖАЛЮЗИ 50 ММ			
РЕТРО			
<i>Дополнительные опции 25/50 мм:</i>	<i>Боковая фиксация</i> 	<i>Нижняя фиксация</i> 	<i>Декоративный валанс: 25 мм: высота 33 мм 50 мм: высота 63 мм (дерево) 50 мм: высота 48 мм (бамбук)</i> 



ДЕРЕВЯННЫЕ ЖАЛЮЗИ 25 ММ

Стандартные модели

Стандартные деревянные жалюзи 25 мм марки «Amilux» - горизонтальные жалюзи, конструкция которых включает:

- верхний стальной карниз со встроенными механизмами поворота и подъема ламелей
- декоративный валанс из дерева, закрывающий верхний карниз спереди (высота 33 мм)
- ламели шириной 25 мм из дерева, толщиной 2,5 мм, или бамбука, толщиной 1.8 мм
- деревянная нижняя рейка
- управление: корд/поводок

Жалюзи данного типа предназначены для установки на/в проемы, а также на рамы окон с углом наклона 0-15° (по запросу). Это свободновисящие модели (крепеж вверх) или модели с боковой фиксацией на трос диаметром 1 мм (крепеж вверх и вниз).

Пределные размеры:


Материал	Ширина, см		Высота, см		Максим. площадь, кв.м	Длина управления*, см	
	Миним.	Максим.	Миним.	Максим.		Миним.	Максим.
дерево	33	210	40	300	3.6	30	поводок -150 корд- не ограничена
бамбук	33	178					

***Примечание:** Если в бланке заказа не оговорено иначе, то используются три типоразмера поворотного поводка (в диапазоне высоты изделия):


- 90 см (длина управления < 105 см)
- 120 см (длина управления 105-135 см)
- 150 см (длина управления >136 см)

Подъем и опускание деревянных ламелей осуществляется с помощью подъемного корда 1.4 мм, а поворот ламелей - деревянного поводка. Управление может быть раздельным (см. рис. 1, 2) или совмещенным (см. рис. 3, 4).

РАЗДЕЛЬНОЕ УПРАВЛЕНИЕ



Корд слева / Поводок справа



Корд справа / Поводок слева


ВНИМАНИЕ!

Изделия шириной < 43,5 см имеют только раздельное управление.


Цветовая гамма дерева / фурнитуры:

см. Таблицу сочетания цветов комплектующих деревянных жалюзи Amilux. (стр.2.19)

СОВМЕЩЕННОЕ УПРАВЛЕНИЕ



Справа

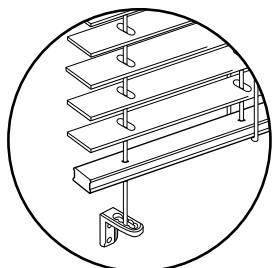


Слева



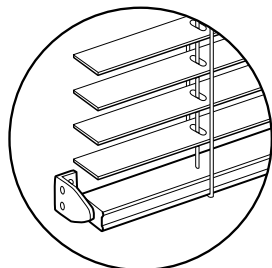
ДОПОЛНИТЕЛЬНАЯ ОПЦИЯ:

угловой декоративный валанс (высотой 33 мм), закрывающий верхний стальной карниз спереди и 2х боковых сторон.



БОКОВАЯ ФИКСАЦИЯ

Фиксация полотна жалюзи с обеих сторон посредством стальных тросов, проходящих через специальную боковую пробивку в ламелях. Не препятствует подъему /опусканию жалюзи.



НИЖНЯЯ ФИКСАЦИЯ

Фиксация нижней рейки с обеих сторон специальными держателями. При необходимости рейку можно без усилий освободить, чтобы поднять жалюзи.



ДЕРЕВЯННЫЕ ЖАЛЮЗИ 25 ММ

Управление – электропривод

Деревянные жалюзи 25 мм «Amilux» данного типа предназначены для установки снаружи или внутри оконных проемов.

Это свободновисящие модели (крепёж вверху) или модели с боковой фиксацией на трос диаметром 1 мм (крепёж вверху и внизу).

Подъём и поворот ламелей осуществляется посредством электропривода 24В, встроенного в верхний стальной карниз. Подключение в сеть 220В через специальный блок управления.

Электроуправление может быть организовано как индивидуальное (для каждого изделия), групповое (для каждой группы изделий) или комбинированное (как для каждого изделия, так и для группы целиком).

Подробнее см. в разделе Автоматическое управление.

Пределные размеры:

Материал ламелей 25 мм	Ширина, см		Высота, см		Максим. площадь, кв.м
	Миним.	Максим.	Миним.	Максим.	
дерево	50	210	40	300	3.3
бамбук		178			

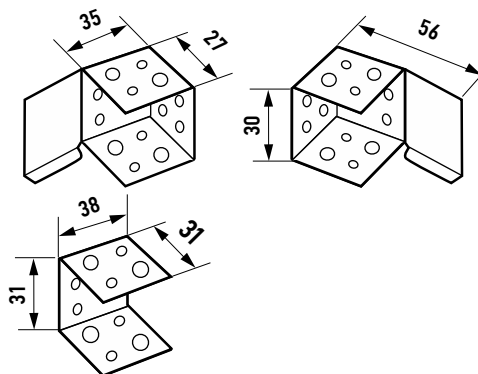
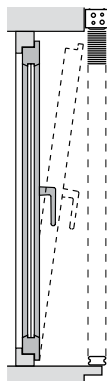
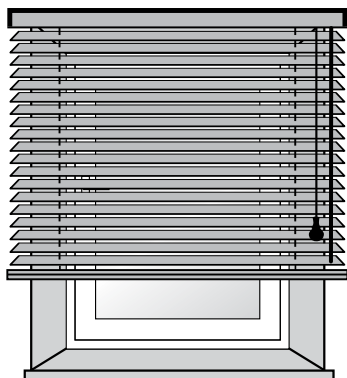




ДЕРЕВЯННЫЕ ЖАЛЮЗИ 25 ММ

Варианты монтажа

СНАРУЖИ ОКОННОГО ПРОЕМА

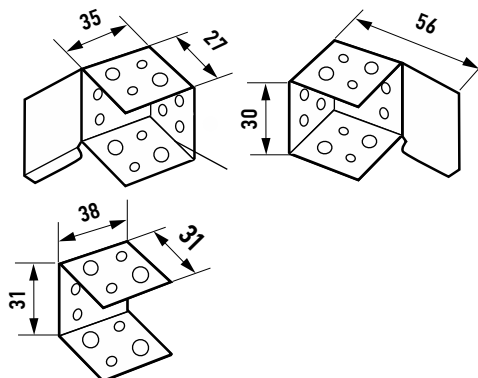
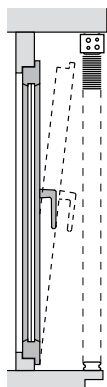
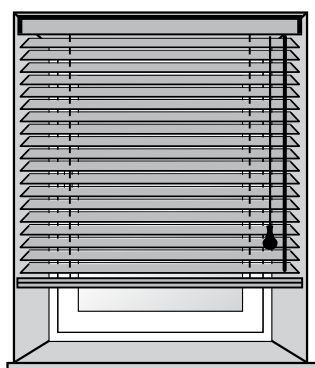


Рекомендации по замерам:
 Ширина шторы = ширина проема + 10 см
 Высота шторы = высота проема +
 высота сложенного изделия (пакета)

Комплект стандартных кронштейнов

**! В БЛАНКЕ ЗАКАЗА РЕКОМЕНДУЕТСЯ УКАЗЫВАТЬ
 РАЗМЕРЫ ИЗДЕЛИЯ**

ВНУТРИ ОКОННОГО ПРОЕМА

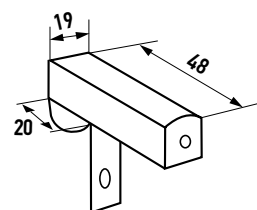
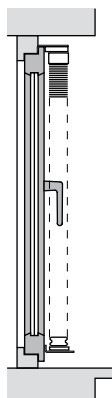



Рекомендации по замерам:
 Ширина шторы = ширина проема - 1 см
 Высота шторы = высота проема - 1 см

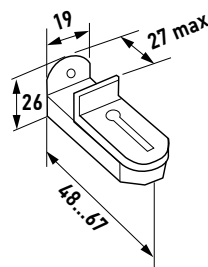
Комплект стандартных кронштейнов

**! В БЛАНКЕ ЗАКАЗА РЕКОМЕНДУЕТСЯ УКАЗЫВАТЬ
 РАЗМЕРЫ ИЗДЕЛИЯ**

НА РАМУ ПВХ



Верхние крепления ПВХ
 249182-0000



Нижние крепления ПВХ

Рекомендации по замерам:
 Ширина шторы = ширина по габариту штапика
 Высота шторы = высота рамы



**РАСЧЕТ ВЫСОТЫ ПАКЕТА***(Сложенного изделия)***РАСЧЕТ ВЫСОТЫ ПАКЕТА (СЛОЖЕННОГО ИЗДЕЛИЯ)**

Высота жалюзи, см	Высота пакета, см	
	дерево	бамбук
50	12,4	10,2
100	19,1	14,6
150	25,8	18,9
200	32,5	23,3
250	39,1	27,7
300	45,8	32,0



**ДЕРЕВЯННЫЕ ЖАЛЮЗИ 50 ММ**

Управление – корды

Стандартные деревянные жалюзи 50 мм марки «Amilux» – горизонтальные жалюзи, конструкция которых включает:


- верхний стальной карниз со встроенными механизмами поворота и подъема ламелей
- декоративный валанс из дерева, закрывающий верхний карниз спереди; высота: дерево – 63 мм, бамбук – 48 мм
- ламели шириной 50 мм из дерева, толщиной 2,9 мм, или бамбука, толщиной 2.0 мм
- нижняя рейка из дерева/бамбука
- управление: корды
- лесенка (декоративная лесенка – тесьма по запросу)
- Жалюзи данного типа предназначены для установки снаружи или внутри проемов. Это свободновисящие модели (крепёж вверху) или модели с боковой фиксацией на трос диаметром 1 мм (крепёж вверху и внизу).

Предельные размеры стандартных деревянных жалюзи 50 мм:

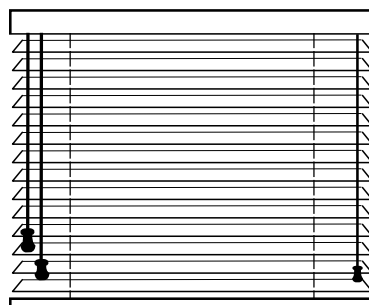
Материал	Ширина, см		Высота, см		Максим. площадь, кв.м	Длина управления*, см	
	Миним.	Максим.	Миним.	Максим.		Миним.	Максим.
Дерево	42	210	40	300	3.8	30	Не ограничена
Бамбук	42	178	40	300			

Примечание: Если в бланке заказа не оговорено иначе, то стандартная длина управления составляет 2/3 от высоты изделия

Подъем и опускание деревянных ламелей осуществляется с помощью подъемного корда 2.0 мм, а поворот ламелей – отдельной парой кордов 2.0. Управление раздельное; стандартное исполнение – подъем слева, поворот справа (см. рис. 1).



Подъем слева /
Поворот справа



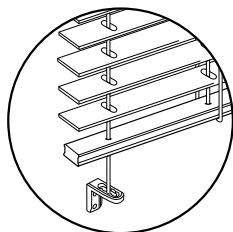
Подъем справа /
Поворот слева

Цветовая гамма дерева/ фурнитуры:

см. Таблицу сочетания цветов комплектующих деревянных жалюзи Amilux. (с. 2.19)

Дополнительные опции:**УГЛОВОЙ ДЕКОРАТИВНЫЙ ВАЛАНС**

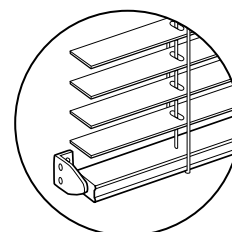
угловой декоративный валанс, закрывающий верхний стальной карниз спереди и 2х боковых сторон

**БОКОВАЯ ФИКСАЦИЯ**

Фиксация полотна жалюзи с обеих сторон посредством стальных тросов, проходящих через специальную боковую пробивку в ламелях. Не препятствует подъему /опусканию жалюзи.

НИЖНЯЯ ФИКСАЦИЯ

Фиксация нижней рейки с обеих сторон специальными держателями. При необходимости рейку можно без усилий освободить, чтобы поднять жалюзи.





ДЕРЕВЯННЫЕ ЖАЛЮЗИ 50 ММ

Управление – электропривод

Деревянные жалюзи 50 мм «Amilux» данного типа имеют конструкцию стандартных деревянных жалюзи 50 мм и предназначены для установки снаружи или внутри оконных проемов.

Это свободностоящие модели (крепёж сверху) или модели с боковой фиксацией на трос диаметром 1 мм (крепёж сверху и внизу).

Подъём и поворот деревянных ламелей осуществляется посредством электропривода 220В, встроенного в верхний стальной карниз.

Электроуправление может быть организовано как индивидуальное (для каждого изделия), групповое (для каждой группы изделий) или комбинированное (как для каждого изделия, так и для группы целиком). Подробнее см. в разделе Автоматическое управление.

Предельные размеры деревянных жалюзи 50 мм с электроуправлением

Материал	Ширина, см		Высота, см		Максим. площадь, кв.м
	Миним.	Максим.	Миним.	Максим.	
Дерево	70	210	40	300	7
Бамбук	70	178	40	300	

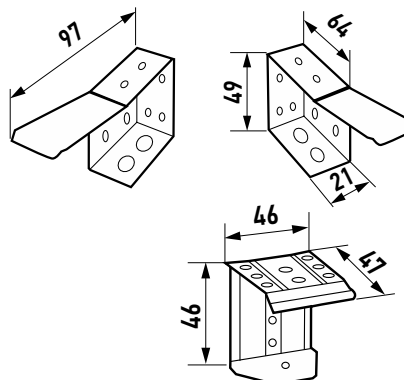
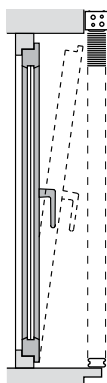
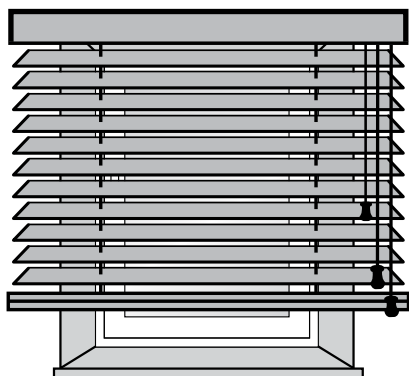




ДЕРЕВЯННЫЕ ЖАЛЮЗИ 50 ММ

Варианты монтажа

СНАРУЖИ ОКОННОГО ПРОЕМА

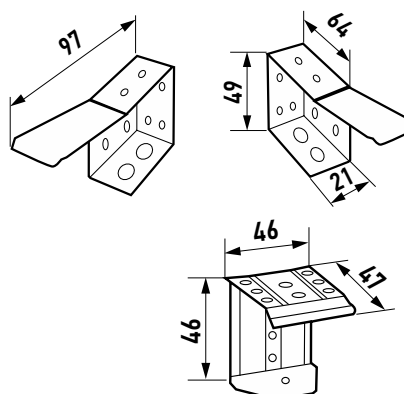
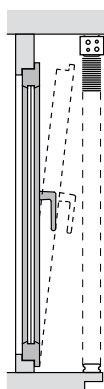
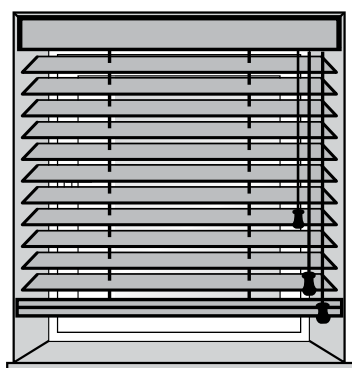


Комплект стандартных кронштейнов

Рекомендации по замерам:
 Ширина изделия = ширина проема + 10 см
 Высота изделия = высота проема +
 высота сложенного изделия (пакета)

**! В БЛАНКЕ ЗАКАЗА РЕКОМЕНДУЕТСЯ УКАЗЫВАТЬ
 РАЗМЕРЫ ИЗДЕЛИЯ**

ВНУТРИ ОКОННОГО ПРОЕМА



Комплект стандартных кронштейнов

Рекомендации по замерам:
 Ширина изделия = ширина проема - 1 см
 Высота изделия = высота проема - 1 см

**! В БЛАНКЕ ЗАКАЗА РЕКОМЕНДУЕТСЯ УКАЗЫВАТЬ
 РАЗМЕРЫ ИЗДЕЛИЯ**

РАСЧЕТ ВЫСОТЫ ПАКЕТА (СЛОЖЕННОГО ИЗДЕЛИЯ)

Высота жалюзи, см	Высота пакета, см	
	дерево	бамбук
50	10,5	10,3
100	14,7	13,0
150	18,9	15,8
200	23,1	18,6
250	27,2	21,3
300	31,4	24,1





МОДЕЛЬ РЕТРО 50 ММ

Управление – корды



Модель деревянных жалюзи 50 мм **РЕТРО** – горизонтальные жалюзи, конструкция которых включает:

- верхний двойной карниз из дерева /бамбука шириной 50 мм
- Открытый механизм поворота и подъема ламелей
- ламели шириной 50 мм из дерева, толщиной 2,9 мм, или бамбука, толщиной 2.0 мм
- нижняя рейка из дерева/бамбука
- управление: корды
- декоративная лесенка – тесьма

Жалюзи данного типа предназначены для установки снаружи или внутри проемов. Это свободновисящие модели (крепёж вверху).


Предельные размеры:

Материал	Ширина, см		Высота, см		Максим. площадь, кв.м	Длина управления*, см	
	Миним.	Максим.	Миним.	Максим.		Миним.	Максим.
Дерево	60	210	40	300	3.8	30	Не ограничена
Бамбук	42	180	40	300			


Примечание: Если в бланке заказа не оговорено иначе, то стандартная длина управления составляет 2/3 от высоты изделия.

Подъем и опускание деревянных ламелей осуществляется с помощью подъемного корда 2.0 мм, а поворот ламелей - отдельной парой кордов 3,5 мм

Управление только совмещенное: слева или справа.



Управление слева



Управление справа

Дополнительная опция:

боковая фиксация, - не предусмотрена.

Цветовая гамма дерева/фурнитуры:

см. Таблицу сочетания цветов комплектующих деревянных жалюзи Amilux.(с. 2.19)





МОДЕЛЬ РЕТРО 50 ММ

Замеры, монтаж

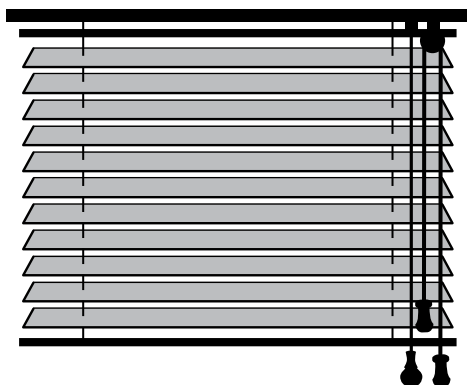
Замеры производятся аналогично замерам стандартных деревянных жалюзи 50 мм. Следует учитывать особые габаритные размеры сложенного изделия **РЕТРО** (высоту пакета):

РАСЧЕТ ВЫСОТЫ ПАКЕТА (СЛОЖЕННОГО ИЗДЕЛИЯ)

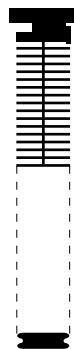
Высота жалюзи, см	Высота пакета, см	
	дерево	бамбук
50	14,5	14,3
100	18,7	17,0
150	22,9	19,8
200	27,1	22,6
250	31,2	25,3
300	31,4	28,1

Фактическое значение высоты пакета может отличаться от расчетного только в меньшую сторону максимум на 4 см для дерева и 2,5 см для бамбука. Связано это с особенностями технологии изготовления и применяемыми комплектующими.

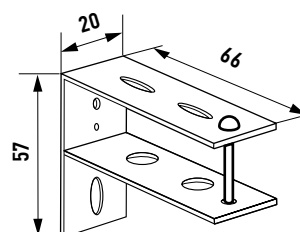
СТАНДАРТНЫЙ МОНТАЖ



Вид спереди



Вид сбоку



Стандартный кронштейн



ГОРИЗОНТАЛЬНЫЕ ДЕРЕВЯННЫЕ ЖАЛЮЗИ

прейскурант



25 мм




50 мм

Amilux®



РАСЧЕТ СТОИМОСТИ ДЕРЕВЯННЫХ ЖАЛЮЗИ 25/50 ММ



$$\boxed{\text{Цена по прейскуранту}} + \boxed{\text{Наценка}}$$

ТАБЛИЦА НАЦЕНОК

Категория наценки	Единица расчета наценки	Наценка, у.е.
Модель РЕТРО	кв.м изделия	24
Декоративная лесенка-тесьма	кв.м изделия	10
Модель с боковыми тросами	кв.м изделия	12
Комплект креплений ПВХ (25 мм)	изделие	32
Комплект верхних креплений ПВХ (25 мм)	изделие	11





ПРЕЙСКУРАНТ НА ДЕРЕВЯННЫЕ И БАМБУКОВЫЕ ЖАЛЮЗИ 25 ММ

ШИРИНА, СМ ►	80	90	100	110	120	130	140	150	160	170	180	190	200	210
ВЫСОТА, СМ ▼														
80	117	117	117	129	141	153	164	176	188	199	211	223	234	246
90	117	117	132	145	158	172	185	198	211	225	238	251	264	277
100	117	132	147	162	176	191	205	220	234	249	264	279	293	308
110	129	145	162	178	194	210	226	242	258	274	290	306	322	338
120	141	158	176	194	211	229	246	264	281	299	316	334	351	369
130	153	172	191	210	229	248	267	286	305	324	343	362	381	400
140	164	185	205	226	246	267	287	308	328	349	369	390	410	431
150	176	198	220	242	264	286	308	330	351	374	396	418	439	461
160	188	211	234	258	281	305	328	351	375	398	422	445	468	492
170	199	225	249	274	299	324	349	374	398	423	448	473	498	523
180	211	238	264	290	316	343	369	396	422	448	474	501	527	
190	223	251	279	306	334	362	390	418	445	473	501	529		
200	234	264	293	322	351	381	410	439	468	498	527			
210	246	277	308	338	369	400	431	461	492	523				
220	258	290	322	355	387	419	451	483	515					
230	270	303	337	371	404	438	472	505	539					
240	281	316	351	387	422	457	492	527						
250	293	330	366	403	439	476	513							
260	305	343	381	419	457	495	533							
270	316	356	396	435	474	514								
280	328	369	410	451	492	533								
290	340	383	425	467	509									
300	351	396	439	483	527									

Цены – рекомендуемые розничные в у.е. (1 у.е. = 1 долл. США)

Цены для стандартных моделей. (для нестандартных моделей см. таблицу наценки)

Промежуточные размеры округляются: до 5 см – вниз, от 5 см – вверх. (64см=60см/ 65см=70см)





ПРЕЙСКУРАНТ НА ДЕРЕВЯННЫЕ И БАМБУКОВЫЕ ЖАЛЮЗИ 50 ММ

ШИРИНА, СМ ►	80	90	100	110	120	130	140	150	160	170	180	190	200	210
ВЫСОТА, СМ ▼														
80	130	130	130	144	156	169	182	195	207	221	234	246	260	272
90	130	130	146	161	175	190	205	219	234	248	262	278	292	306
100	130	146	162	179	195	211	227	243	260	276	292	308	324	341
110	144	161	179	197	215	232	250	268	286	303	321	339	357	374
120	156	175	195	215	234	253	272	292	311	331	350	369	389	408
130	169	190	211	232	253	274	295	316	337	358	379	400	421	442
140	182	205	227	250	272	295	318	341	363	386	408	431	453	477
150	195	219	243	268	292	316	341	365	389	413	437	461	486	510
160	207	234	260	286	311	337	363	389	414	441	467	492	518	544
170	221	248	276	303	331	358	386	413	441	468	495	523	550	578
180	234	262	292	321	350	379	408	437	467	495	524	554	583	612
190	246	278	308	339	369	400	431	461	492	523	554	585	615	
200	260	292	324	357	389	421	453	486	518	550	583	615		
210	272	306	341	374	408	442	477	510	544	578	612			
220	286	321	357	392	428	463	499	534	570	605				
230	298	335	373	410	447	485	522	558	595	633				
240	311	350	389	428	467	505	544	583	621					
250	324	365	405	445	486	526	567	607						
260	337	379	421	463	505	548	589							
270	350	394	437	481	524	568	612							
280	363	408	453	499	544	589								
290	376	423	469	516	564	611								
300	389	437	486	534	583									

Цены – рекомендуемые розничные в у.е. (1 у.е. = 1 долл. США)

Цены для стандартных моделей. (для нестандартных моделей см. таблицу наценок)

Промежуточные размеры округляются: до 5 см – вниз, от 5 см – вверх. (64см=60см/ 65см=70см)




**ТАБЛИЦА СОЧЕТАНИЯ ПО ЦВЕТУ КОМПЛЕКТУЮЩИХ
ДЕРЕВЯННЫХ И БАМБУКОВЫХ ЖАЛЮЗИ 25 И 50 ММ**

КОД ЦВЕТА	ШИРИНА, ММ	ОПИСАНИЕ ЦВЕТА	ЛАМЕЛИ	ДЕКОРАТИВНЫЙ ВАЛАНС	НИЖНИЙ КАРНИЗ	ВЕРНИЙ КАРНИЗ РЕТРО	КОЛОКОЛЬЧИК	ДЕКОРАТИВНАЯ ЛЕСЕНКА (ТЕСЬМА)	ЛЕСЕНКА/КОРД	ВЕРХНИЙ СТАЛЬНОЙ КАРНИЗ
ДЕРЕВО 25										
2901	25	Пиано	•	•	•		•	Пиано/натур/ береза	4210 желтый 4210	Св. бежевый 2261
2902	25	Форте	•	•	•		•	Форте	2750 бежевый 2750	Красное золото 7128
2903	25	Кремона	•	•	•		•	Вишня	2872 св.коричневый 2872	Красное золото 7128
2904	25	Розовое дерево	•	•	•		•	Вишня	2872 св.коричневый 2872	Т. Коричневый 2871
2905	25	Красное дерево	•	•	•		•	Махагони	2895 бордо 2895	Т. Коричневый 2871
БАМБУК 25										
2950	25	Отбеленный	•	•	•		•	Отбеленный	1608 св.бежевый 1608	Белый 0225
2951	25	Серо-голубой	•	•	•		•	Серо-голубой	1852 св.серый 1852	Белый 0225
2952	25	Натуральный	•	•	•		•	Пиано/натур/ береза	4210 желтый 4210	Бежевый 2261
2953	25	Кофе	•	•	•		•	Кофе	2754 т. бежевый 2754	Шоколад 2746
2954	25	Тигровый глаз	•	•	•		•	Тигровый глаз	2890 коричневый 2890	Коричневый 2871
2955	25	Черешня	•	•	•		•	Вишня	2872 св.коричневый 2872	Коричневый 2871
2956	25	Махагони	•	•	•		•	Махагони	2895 бордо 2895	Коричневый 2871
ДЕРЕВО 50										
2900	50	Снежное дерево	•	•	•		прозр.	Белый	0225 белый 0225	Белый 0225
2901	50	Пиано	•	•	•		•	Пиано/натур/ береза	4210 желтый 4210	Бежевый 2261
2902	50	Форте	•	•	•		•	Форте	2750 бежевый 2750	Бежевый 2261
2903	50	Кремона	•	•	•		•	Вишня	2872 св.коричневый 2872	Коричневый 2871
2904	50	Розовое дерево	•	•	•		•	Вишня	2872 св.коричневый 2872	Коричневый 2871
2905	50	Красное дерево	•	•	•		•	Махагони	2895 бордо 2895	Коричневый 2871
2906	50	Венге	•	•	•		•	Черный	1908 Черный 1908	Коричневый 2871
БАМБУК 50										
2950	50	Отбеленный	•	•	•		•	Отбеленный	1608 св.бежевый 1608	Белый 0225
2951	50	Серо-голубой	•	•	•		•	Серо-голубой	1852 св.серый 1852	Белый 0225
2952	50	Натуральный	•	•	•		•	Пиано/натур/ береза	4210 желтый 4210	Бежевый 2261
2953	50	Кофе	•	•	•		•	Кофе	2754 т. бежевый 2754	Шоколад 2746
2954	50	Тигровый глаз	•	•	•		•	Тигровый глаз	2890 коричневый 2890	Коричневый 2871
2955	50	Черешня	•	•	•		•	Вишня	2872 св.коричневый 2872	Коричневый 2871
2956	50	Махагони	•	•	•		•	Махагони	2895 бордо 2895	Коричневый 2871



ЗАКАЗЧИК: _____

ГОРОД: _____

ТЕЛЕФОН: _____

ДАТА: _____

№	МОДЕЛЬ	ШИРИНА ЛАМЕЛИ 16/25/50	КОД МАТЕ- РИАЛА	РАЗМЕРЫ, СМ		КОЛ-ВО ИЗДЕ- ЛИЙ	УПРАВЛЕНИЕ			ДЕКОРАТИВНАЯ ПАНЕЛЬ		ДЕКОРА- ТИВНАЯ ЛЕСЕНКА	ДЕРЖАТЕЛИ НИЖНЕГО КАРНИЗА	ПВХ КРЕПЛЕНИЯ		ЭЛЕК- ТРО- УПРА- ВЛЕ- НИЕ
				Ширина	Высота		Правое	Левое	Длина, СМ	с бокови- нами	без боковин			Только верхние	Комплект	
1																
2																
3																
4																
5																
6																
7																
8																

АДРЕС ДОСТАВКИ: _____

ПРИМЕЧАНИЕ: _____

САМОВЫВОЗ []

ПОДПИСЬ ЗАКАЗЧИКА: _____